



RÉPUBLIQUE  
FRANÇAISE

*Liberté  
Égalité  
Fraternité*



**cirad**

LA RECHERCHE AGRONOMIQUE  
POUR LE DÉVELOPPEMENT

# ANALYSE IN ITINERE DES CONDITIONS DE MISE EN PLACE D'UNE IG : LE CAS DU GASSIRÈ- WAGASHI AU BÉNIN

Maria Bouhaddane

Honorine Gandji

Rome, 18 février 2025



 **GingKo**

Les Indications Géographiques  
comme patrimoine commun de connaissance

facilité  FONDS POUR  
LES INDICATIONS  
GÉOGRAPHIQUES

# Présentation du Gassirè-Wagashi

- Fromage à base de lait de vache de races locales, obtenu par caillage après incorporation du *Calotropis procera* (Pommier de Sodome).
- Produit essentiellement par des femmes peuhles selon un savoir-faire ancestral.
- Réputation à l'échelle nationale et régionale.



## *Démarche de reconnaissance en IG en cours*

- Cas d'usurpation du nom sur le marché, liés à l'utilisation de lait en poudre ou de lait de soja dans la production du fromage.
- Volonté des acteurs d'accéder aux circuits formels et marchés institutionnels.



# Contexte d'émergence de l'IG Gassirè Wagashi

## Politique

- Mise en place du Code pastoral (2019) réglementant la **transhumance** et favorisant la **sédentarisation des troupeaux de ruminants** via le projet national PROSER (lancé en 2021).
- Adoption limitée des cultures fourragères et **faible appropriation du projet par les éleveurs**.

## Climatique

- **Pénuries accrues de fourrage et d'eau** dues aux sécheresses récurrentes.
- Impact des fortes chaleurs sur la physiologie des bovins, réduisant la production laitière et affectant la fabrication du Gassirè-Wagashi.



Difficulté à **garantir une alimentation optimale** aux vaches.

**Dépendance persistante à la transhumance** et aux résidus de récolte (saison sèche)

# Présentation de l'étude

## Objectif

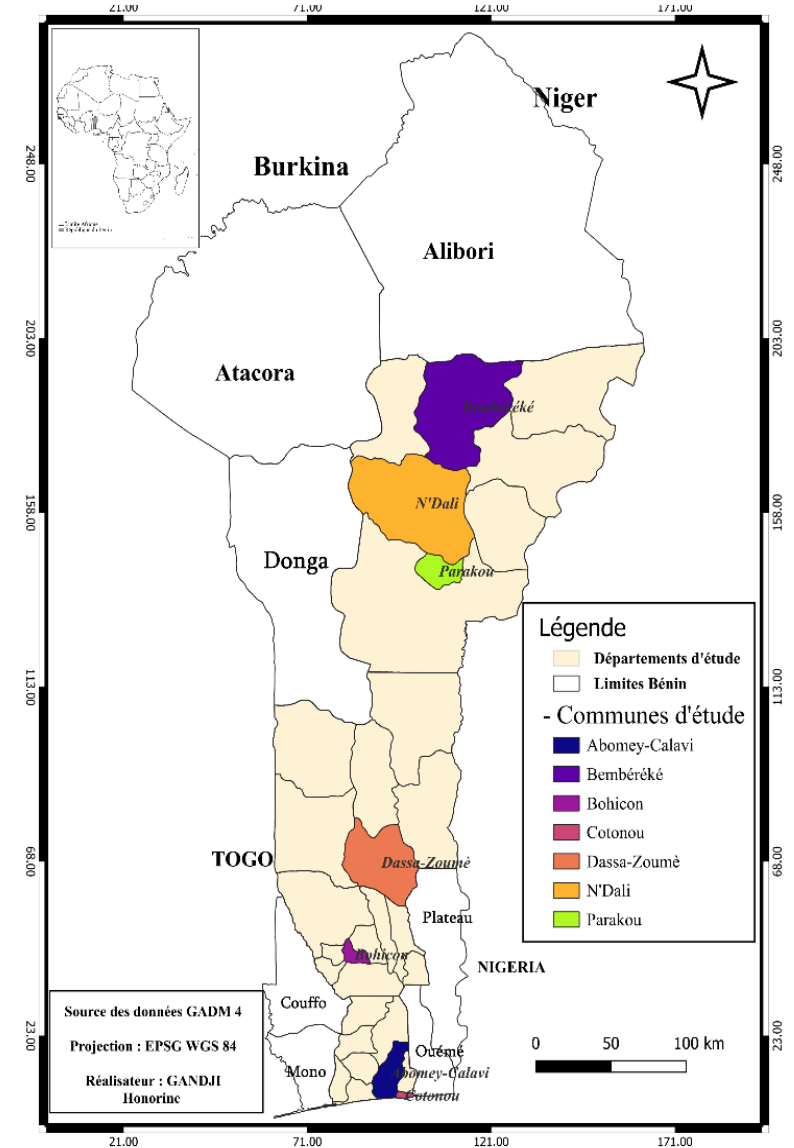
Analyser les conditions de mise en place de l'IG Gassirè Wagashi et les facteurs influençant la capacité d'action collective des acteurs de la CV, dans un contexte de contraintes climatiques et politiques limitant l'accès aux ressources fourragères et en eau.

## Zones de l'étude

- Nord (Parakou, N'dali et Bembèrèké)
- Centre (Bohicon et Dassa)
  - Eleveurs
  - Transformatrices
  - Commerçantes
- Sud (Cotonou et Abomey-Calavi)
  - Commerçantes

Diversités de pratiques d'élevage, de transformation et de commercialisation du fromage

Modes de coordination horizontale (groupements de transformatrices) et verticale entre les acteurs clés



# Conditions de mise en place de l'IG Gassirè-Wagashi

**Production du Gassirè Wagashi géographiquement dispersée**

- Principalement réalisée dans des campements, avec une structuration limitée en unités de production formelles

**Production laitière principalement issue d'un système d'élevage traditionnel**

- Gestion du lait assurée par les femmes, selon la tradition peuhle

**Quelques variations dans les pratiques de transformation entre les régions nord et centre**

- Variation de la taille des fromages (de 250g à 2 kg, fromages plus grands dans le nord du pays)
- Variabilité dans le type et les parties (tiges, feuilles, sève) du coagulant végétal utilisé

---

# Conditions de mise en place de l'IG Gassirè-Wagashi

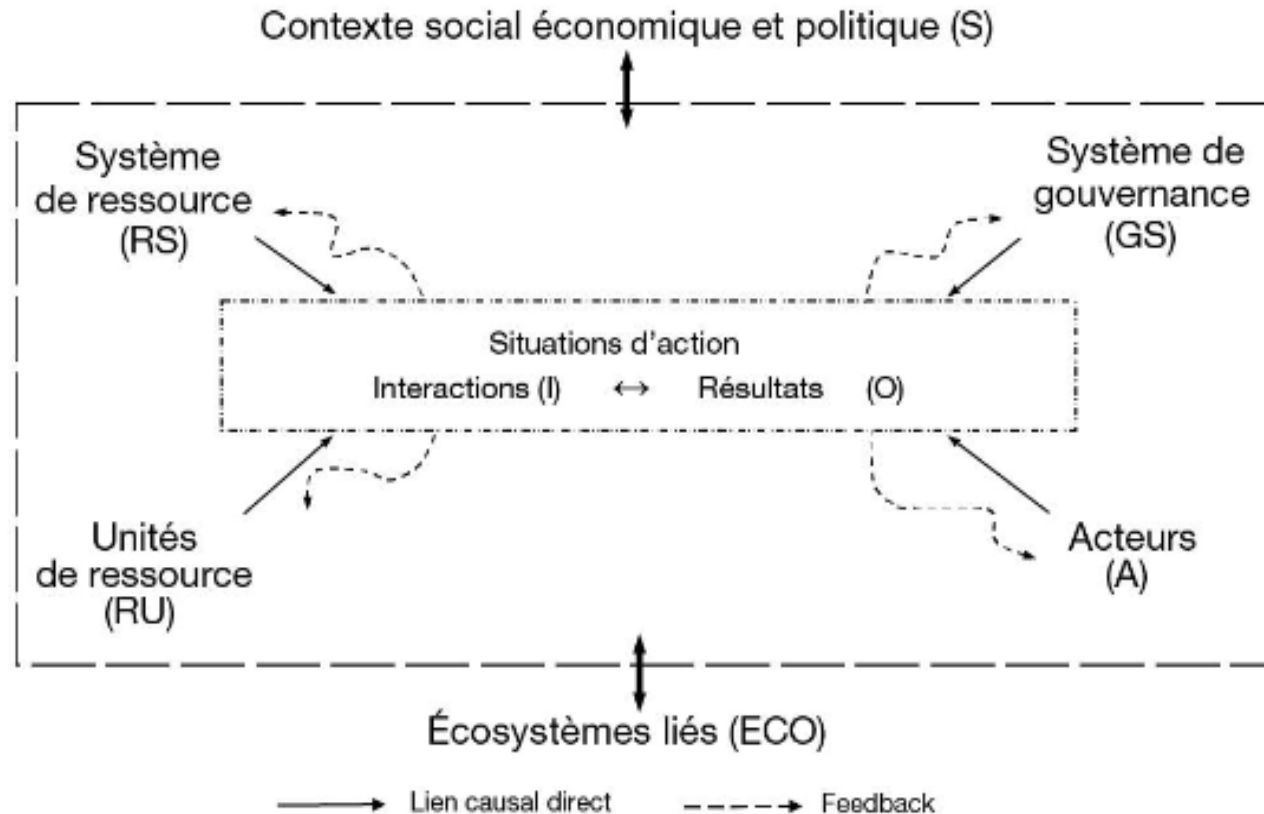
## Commercialisation du fromage

- Essentiellement réalisée via des circuits informels
- Vente du produit sans emballage
- Arrangements commerciaux fondés sur la confiance relationnelle

## Enjeux d'amélioration de la qualité sanitaire du fromage

- Absence d'une norme nationale spécifique aux produits laitiers, qualité des fromages non contrôlée
- Nécessité de maîtriser la conservation du fromage

# Cadre d'analyse IAD/SES (Ostrom, 2009)



Source: Antona, M., et Bousquet, F., eds. *Une troisième voie entre l'État et le marché*. Éditions Quæ, 2017

## Ressources :

pâturages, savoir-faire traditionnel, réputation du Gassirè-Wagashi

Le contexte de mise en place de l'IG donne lieu à plusieurs situations d'action, en particulier pour aboutir à la :

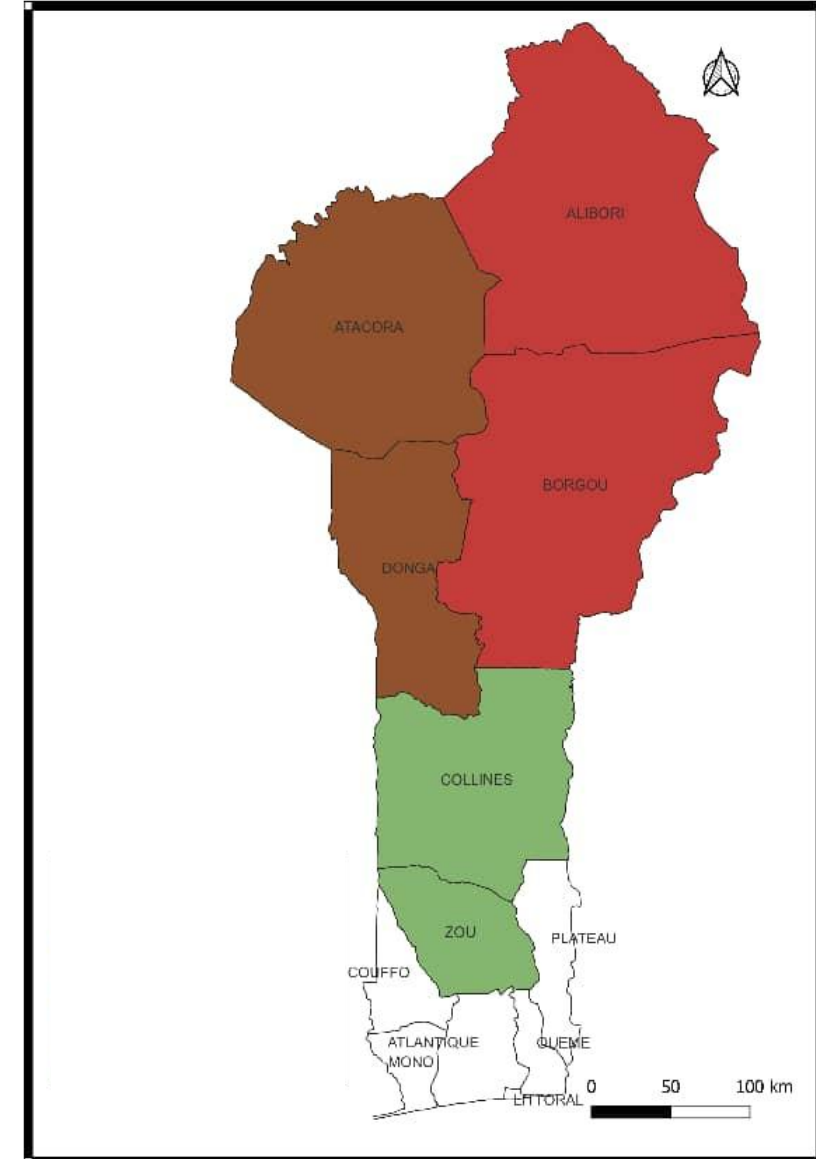
- Délimitation de l'aire géographique de l'IG
- Elaboration des règles du cahier des charges IG
- Définition de la structuration et du mode de gouvernance du groupement représentatif de l'IG

# Délimitation de l'aire géographique de l'IG Gassirè-Wagashi

Aire géographique envisagée pour l'IG = 6 départements (Alibori, Atacora, Borgou, Donga, Zou et Collines)

## *Variables influençant la situation d'action collective :*

- **Contexte socio-économique et politique :** Migration des éleveurs vers le centre + projet en cours de sédentarisation des éleveurs
- **Système de ressource :** Le caractère imprévisible de la productivité à petite échelle (raréfaction des ressources fourragères et en eau)
- **Acteurs :**
  - Préservation de la cohésion sociale au sein de la communauté peuhle
  - Forte dépendance (culturelle et économique) à la ressource



# Définition des règles du cahier des charges de l'IG

## Adoption de règles inclusives alignées sur les pratiques endogènes

### Engagement en faveur d'une amélioration de la qualité hygiénique et sanitaire :

- Renforcement des normes d'hygiène applicables à la production
- Introduction d'exigences spécifiques concernant le matériel utilisé dans le processus de fabrication

## Obligation de conditionnement du produit dans le CdC de l'IG

### Variables influençant la situation d'action collective :

- **Unités de ressource** : Valeur économique et débouchés commerciaux ciblés (volonté d'accéder aux marchés formels).
- **Système de gouvernance** (en cours de structuration) : Volonté de centraliser le contrôle et le conditionnement au sein de centre(s) d'agrégation géré(s) par le GR-IG.
- **Fort leadership des associations faitières d'éleveurs** : Rôle structurant dans l'accompagnement technique et matériel des éleveurs et des transformateurs, assuré par l'ANOPER (L'Association Nationale des Organisations Professionnelles d'Éleveurs de Ruminants du Bénin).

## Conclusion

### Leviers

- **Dynamique favorable des acteurs de la chaîne de valeur:** Engagement fort des associations faîtières et des OSC en faveur de l'IG.
- **Unité sociale au sein de la communauté peuhle :** Relations de confiance renforçant la coopération entre les acteurs.

### Freins

- **Contraintes climatiques** impactant l'organisation des éleveurs et des transformatrices
- **Ampleur de l'aire géographique de l'IG :** Coût et complexité du contrôle du respect du CdC, engendrant des coûts supplémentaires pour une gouvernance décentralisée de l'IG.

Impacts incertains de la politique gouvernementale de sédentarisation des troupeaux



MERCI POUR VOTRE ATTENTION

# Innovons ensemble pour les agricultures de demain



42, rue Scheffer  
75116 Paris  
France



Le Cirad est membre fondateur de :

